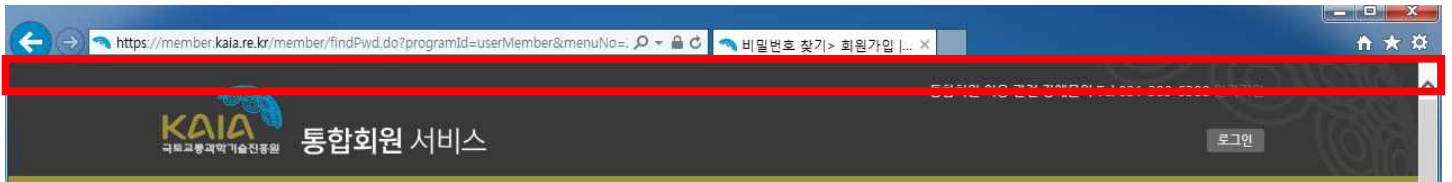


팝업차단 여부 확인 안내

※ 확인 사항

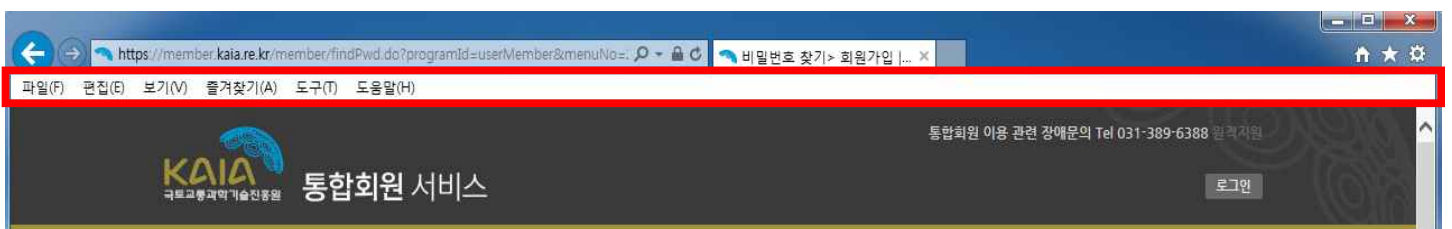
1. 인터넷창 상단 메뉴바가 보이지 않을 경우,



2. 인터넷창 최상단(파란부분)에서 마우스 오른쪽버튼 클릭 > '메뉴모음' 클릭

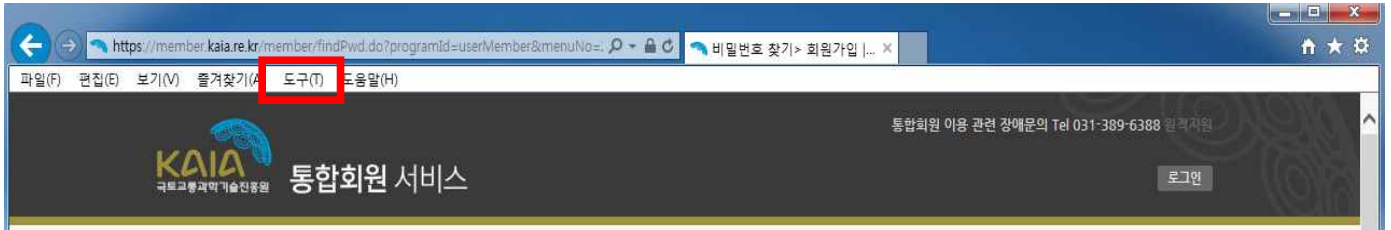


3.. '메뉴 모음' 클릭 후 모습



1. Internet Explorer 인 경우

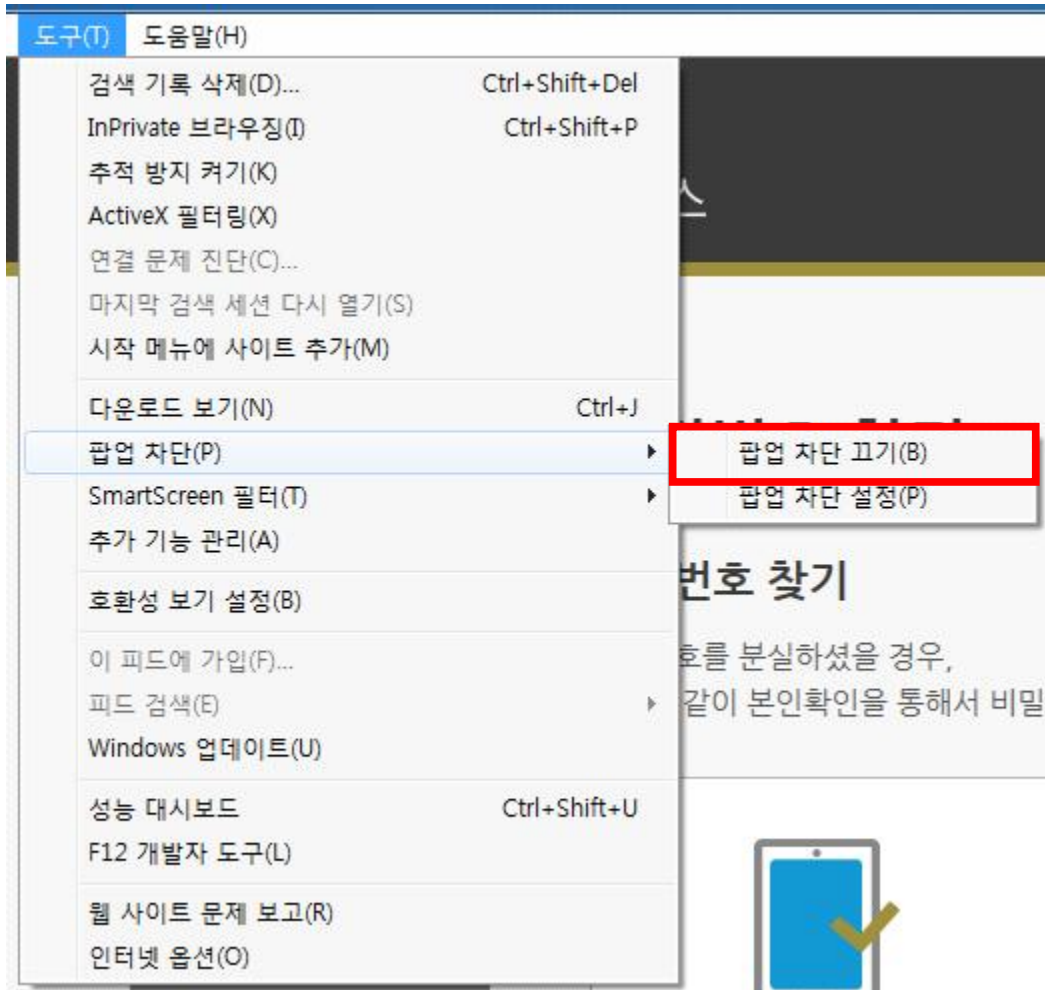
1-1. 인터넷창 상단메뉴에 '도구' 클릭



1-2. 도구 > '팝업차단' 클릭



1-3. 도구 > 팝업차단 > '팝업 차단 끄기' 클릭



2. Crome 인 경우

2-1. Crome 주소창 오른쪽에 ⋮ 클릭



2-2. '설정' 클릭



2-3. 설정화면 하단에 '고급 설정 표시' 클릭



2-4. 하단의 '개인정보'에서 '콘텐츠 설정' 클릭



Chrome은 사용자의 탐색 환경을 개선하기 위해 웹 서비스를 사용할 수 있습니다. 아래 서비스를 사용하지 않도록 설정할 수도 있습니다. [자세히 알아보기](#)

- 웹 서비스를 이용하여 탐색 오류 문제 해결
- 예상 검색어 서비스를 사용하여 검색주소창에 입력되는 검색어 및 URL 완성
- 빠른 페이지 로드를 위해 예상 검색어 서비스 사용
- 발생 가능성이 있는 보안 문제의 세부정보를 자동으로 Google에 신고합니다.
- 위험 사이트로부터 사용자와 기기를 보호합니다.
- 웹 서비스를 이용하여 철자 오류 문제 해결
- 사용 통계 및 비정상 종료 보고서를 Google에 자동으로 보내기
- 탐색 트래픽으로 '추적 안함' 요청 전송

2-5. 하단의 '팝업'에서 '모든 사이트에서 팝업 표시 허용' 클릭 후 '완료'

팝업

- 모든 사이트에서 팝업 표시 허용
- 모든 사이트에서 팝업 표시 허용 안함(권장)

예외 관리...

완료